

Départementaux de cross jeunes

Dimanche 05 janvier

Organisé par : l'Entente Nord Loire 44 et le comité départemental 44

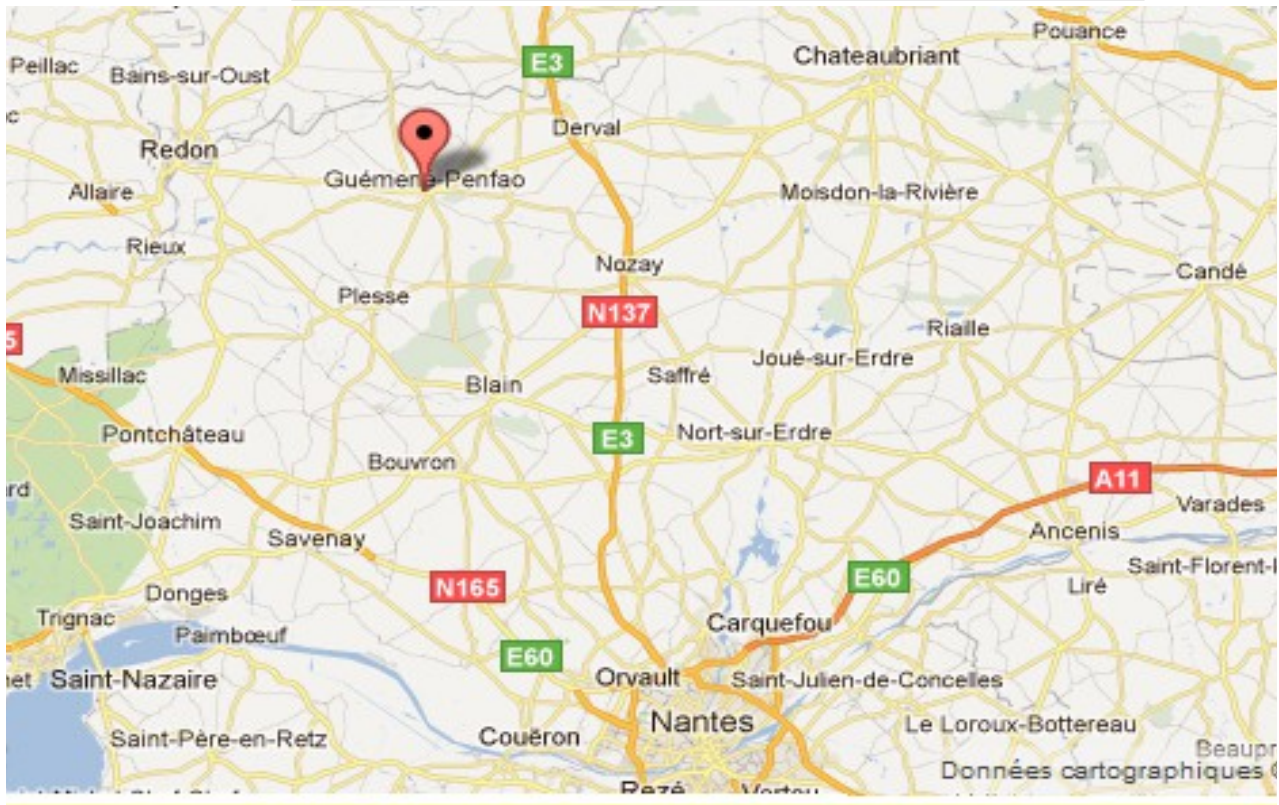
Guémené-Penfao, stade de Bellevue

À partir de 11h






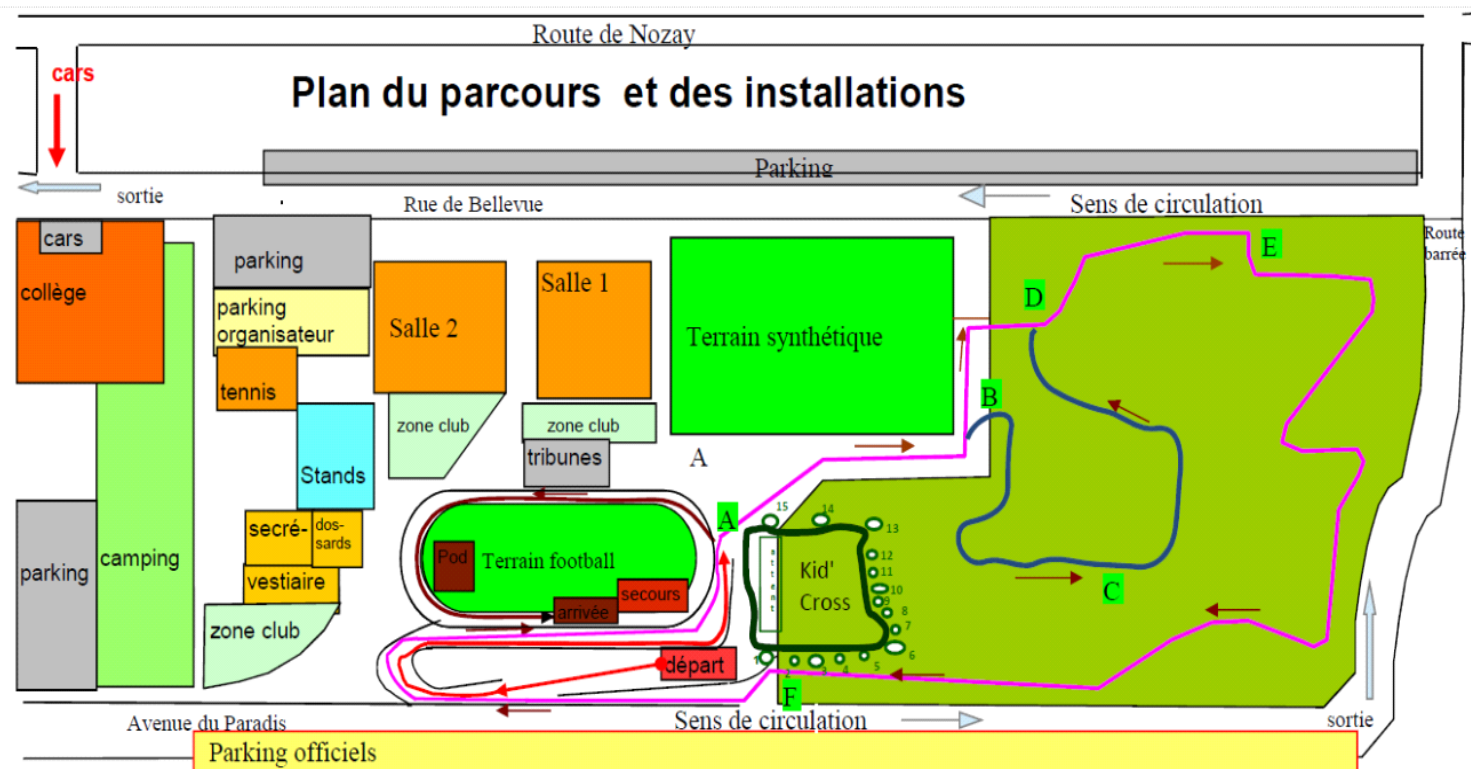
Plan de situation de Guémené-Penfao



Plan de situation cross



Le parcours



- 363m: Départ: départ-A**
- 193m: boucle Kid' Cross avec ses 15 "maisons"**
- 912m: petite boucle (GB): A-B-D-E-F-A**
- 1028m: grande boucle (GB): A-B-C-D-E-F-A**
- 280m: Arrivée: A- arrivée**



Horaires et distances

Cross départemental individuel et par équipe				Kid'cross départemental par équipe		
				11h	EA 2012 2013 1ère manche	6'
				11h10	EA 2011 1ère manche	6'
11h15	BH	DA+2PB	2467m			
				11h20	EA 2012 2013 2ème manche	6'
				11h30	EA 2011 2ème manche	6'
11h45	BH	DA+1PB+1GB	2583m			
				12h	POF 2010 1ère manche	7'
				12h10	POM 2010 1ère manche	7'
				12h20	POF 2010 2ème manche	7'
				12h30	POM 2010 2ème manche	7'
				13h	POF 2009 1ère manche	8'
13h15	MF	DA+3PB	3379m	13h15	POM 2009 1ère manche	8'
				13h30	POF 2009 2ème manche	8'
13h45	MH	DA+1PB+2GB	3611m	13h45	POM 2009 2ème manche	8'
				14h15	Remises coupes et challenge	



Règlement Kid'cross départemental

Pour ce kid'cross départemental, nous prendrons le modèle du manège.

(cf fiche plateforme 8147)

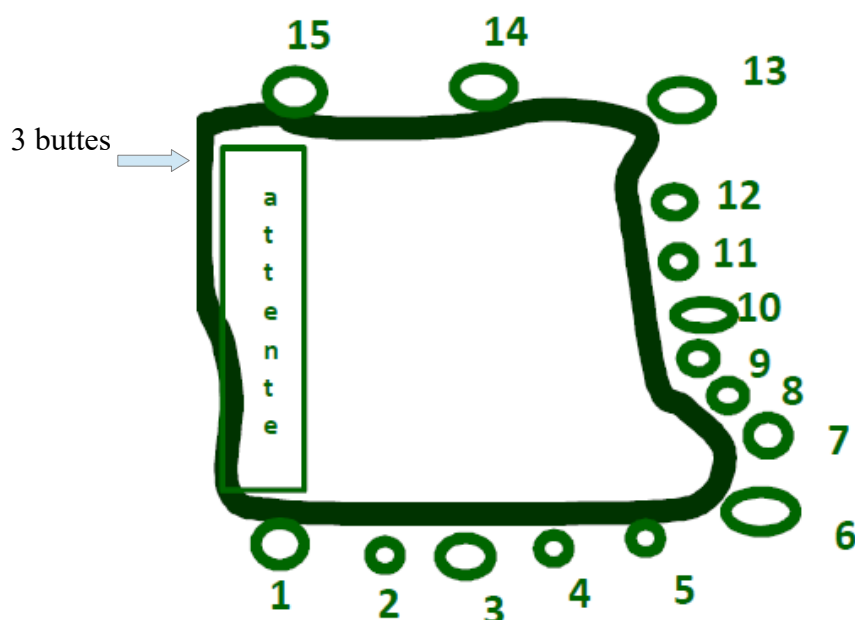
Le circuit

Le parcours sera d'environ 190m en majorité en sous-bois, avec une légère montée ainsi que 3 petites buttes consécutives.

On trouvera à l'extérieur de ce parcours 15 bases ou «maisons» plus moins importantes qui seront attribuées chacune à un club, en fonction du nombre d'engagés. Chaque club doit prévoir de quoi rendre sa maison reconnaissable (banderole, oriflamme, mascotte avec maillot de club,...).

Chaque maison est dotée de 2 seaux auxquels l'enfant accède en s'écartant de la boucle du parcours pour y déposer son bouchon et en reprendre un autre.

Un abri collectif servira aux enfants pour se regrouper avant la 1^{ère} course, récupérer à la fin de la 1^{ère} course et attendre leur 2^{ème} course.



Le déroulement

Avant le départ, chaque concurrent prend 1 bouchon. Au signal sonore du départ, tous les enfants de toutes les équipes sortent de leur «maison» dans le même sens (sens inverse des aiguilles d'une montre).

A chaque passage à leur base ou «maison», ils y entrent et déposent leur bouchon dans le «seau-performance» (placé en premier dans le sens de la course), puis reprennent 1 et 1 seul bouchon dans le «seau-réserve» (placé en deuxième dans le sens de la course) et ainsi de suite à chaque tour.

Les concurrents ont bien sûr le droit de doubler, chacun va à son allure.

A la fin de l'épreuve, le «maître du temps» annonce aux coureurs la dernière minute, les 30'' et 15'' et bien sûr la fin où il n'y a plus de possibilité de prendre un bouchon dans le «seau-réserve».

Tout tour commencé avant le signal de fin sera terminé et le bouchon déposé au retour à la «maison» dans le «seau-performance».

La durée

Pour les Eveils athlé il y aura 2 manches de 6' chacune

Pour les PO 1^{ère} année 2010 il y aura 2 manches de 7' chacune

Pour les PO 2^{ème} année 2009 il y aura 2 manches de 8' chacune

Le classement

Le classement est collectif, donc par équipe de club, le but est de rapporter le maximum de bouchons, mais par mesure d'égalité entre tous les clubs (tous n'ayant pas le même nombre de participants) le classement se fera au prorata des participants (nombre de bouchons/nombre de participants).

Si un club n'a que très peu de concurrents et que l'on n'a pas suffisamment de bases dans une épreuve, il pourra être regroupé avec un autre dans la même «maison» avec des seaux différents.

Voici le modèle de fiche ci-dessous qui pourra être utilisée pour le calcul des résultats:

CLUB : ENL44		
COURSES	SCORE	EFFECTIF
1ère manche EA1/2 mixte 2013 & 2012	29	8
2ème manche EA1/2 mixte 2013 & 2012	31	8
Totaux EA1/2 mixte 2013 & 2012 =	60	16
Moyenne EA1/2 mixte 2013 & 2012 =	3,75	
COURSES	SCORE	EFFECTIF
1ère manche EA3 mixte 2011	40	13
2ème manche EA3 mixte 2011	45	13
Totaux EA mixte 2011 =	85	26
Moyenne EA mixte 2011 =	3,27	
COURSES	SCORE	EFFECTIF
1ère manche POF1 2010	35	8
2ème manche POF1 2010	37	8
Totaux POF1 2010 =	72	16
Moyenne POF1 2010 =	4,50	
COURSES	SCORE	EFFECTIF
1ère manche POF2 2009	33	7
2ème manche POF2 2009	36	7
Totaux POF2 2009 =	69	14
Moyenne POF2 2009 =	4,93	
COURSES	SCORE	EFFECTIF
1ère manche POM1 2010	4	1
2ème manche POM1 2010	4	1
Totaux POM1 2010 =	8	2
Moyenne POM1 2010 =	4,00	
COURSES	SCORE	EFFECTIF
1ère manche POM2 2009	15	4
2ème manche POM2 2009	18	4
Totaux POM2 2009 =	33	8
Moyenne POM2 2009 =	4,13	
Total général Club =		24,58

Les récompenses

- Un titre sera attribué à la 1^{ère} équipe EA 2013 2012 mixte
 - Un titre sera attribué à la 1^{ère} équipe EA 2011 mixte
 - Un titre sera attribué à la 1^{ère} équipe POF 2010
 - Un titre sera attribué à la 1^{ère} équipe POM 2010
 - Un titre sera attribué à la 1^{ère} équipe POF 2009
 - Un titre sera attribué à la 1^{ère} équipe POM 2009
 - Un challenge sera attribué au club ayant le meilleur total en additionnant les 6 épreuves
- Ce challenge pourra être remis en jeu l'année suivante.